



Camera di Commercio
Como



LIBERI PROFESSIONISTI IN PROVINCIA DI COMO
AGGIORNAMENTO A DICEMBRE 2015

Dicembre 2015

INDICE

1	PRINCIPALI RISULTATI	3
2	INTRODUZIONE.....	4
3	I LIBERI PROFESSIONISTI: QUANTI E IN QUALI SETTORI?	6
	3.1 I settori in cui operano i “liberi professionisti in senso stretto”	8
	3.2 Il regime fiscale di vantaggio e la stima dei professionisti “in senso allargato”	12
4	LE TENDENZE RECENTI.....	14
	4.1 Le variazioni negli ultimi anni	14
	4.2 le nuove partite iva.....	16
5	IL CONTRIBUTO DEI PROFESSIONISTI ALL’OCCUPAZIONE	17
6	ALLEGATO STATISTICO	19

1 PRINCIPALI RISULTATI

Si presenta l'aggiornamento a dicembre 2015 dello studio sui **liberi professionisti**, svolto per la prima volta in febbraio di quest'anno.

Questa analisi nasce dalla necessità di conoscere meglio il tema delle libere professioni, vista la loro importanza nel sistema economico. L'obiettivo è quello di quantificare i liberi professionisti che operano in provincia di Como e analizzarne le principali tendenze.

Per realizzarlo ci si è avvalsi dei dati forniti dal Dipartimento delle Finanze del Ministero dell'Economia e delle Finanze, che sono ricavati dalle dichiarazioni fiscali e dall'anagrafe tributaria.

Sono considerati "liberi professionisti" i titolari di partita IVA che hanno compilato la dichiarazione del quadro RE del modello Unico e per i quali il reddito da "lavoro autonomo derivante dall'esercizio di arti e professioni" è prevalente.

Qui di seguito vengono sintetizzati alcuni dei principali risultati emersi dall'analisi dei dati.

- In base agli ultimi dati disponibili, i liberi **professionisti "in senso stretto"** residenti in provincia di Como nel 2012 risultano essere circa **10.000**, pari al **5,7%** del totale regionale.
- A questi si aggiungono **2.000** contribuenti con **regime fiscale di vantaggio** che si può stimare abbiano un reddito prevalente da liberi professionisti.
- Nel complesso i liberi professionisti così individuati, ossia i liberi professionisti "**in senso allargato**", sono **12.000**, e corrisponderebbero al **4,8%** degli occupati totali presenti in provincia.
- I professionisti lavorano soprattutto nei servizi professionali, scientifici e tecnici: attività legali, contabilità, studi di architettura, studi di ingegneria. Il secondo settore per importanza è quello sanitario.
- Nel 2013 il numero i liberi professionisti "in senso allargato" è **aumentato dell'1,4%** rispetto all'anno precedente. Questo aumento è la media tra un incremento notevole dei professionisti con **regime di vantaggio (+17,5%)** e una diminuzione molto contenuta dei **professionisti "in senso stretto" (-1,2%)**.
- In aggiunta a quanto svolto in precedenza, nel presente aggiornamento si è potuto arrivare anche a una stima dei dipendenti degli studi professionali. Sono circa **2.500** i lavoratori **occupati alle dipendenze dei liberi professionisti** che operano nella provincia di Como (a prescindere dal luogo di residenza).

2 INTRODUZIONE

Il decreto del Ministro dello sviluppo economico 4 agosto 2011, n. 156 dà attuazione al nuovo testo dell'articolo 12 della legge n. 580/1993 definendo i criteri e le modalità per la designazione dei componenti il consiglio delle Camere di commercio, nonché di elezione dei membri della giunta.

Il provvedimento introduce alcune rilevanti innovazioni rispetto alla disciplina regolamentare precedente. Una di queste innovazioni riguarda le modalità di costituzione, da parte delle Camere di Commercio, della Consulta provinciale dei liberi professionisti, che è composta dai Presidenti degli Ordini professionali e dai rappresentanti delle principali associazioni delle categorie professionali operanti nella circoscrizione territoriale della Camera di Commercio. La normativa stabilisce inoltre che un rappresentante della Consulta provinciale dei liberi professionisti, designato dalla Consulta stessa, faccia parte del Consiglio camerale.

Da qui nasce l'interesse ad approfondire la conoscenza in tema di "libere professioni", le quali, nonostante stiano via via acquistando sempre maggiore importanza nel sistema economico, sono tuttora poco indagate.

Il presente studio ha l'obiettivo di valutare il numero di liberi professionisti residenti in provincia di Como e di delinearne alcune caratteristiche.

Le fonti

Anche se esistono diverse fonti informative sul tema dei liberi professionisti, ognuna di esse è fondata su definizioni e su metodologie di realizzazione proprie e tra loro non omogenee. Ciò ne rende il contenuto differente e di conseguenza possono derivare valutazioni assai difformi sulla consistenza del fenomeno in oggetto. Inoltre, non sempre le fonti presentano livelli di dettaglio sufficienti per l'analisi.

Al termine di una fase di analisi preliminare delle fonti disponibili, in questo studio si è scelto di avvalersi dai dati forniti dal **Dipartimento delle Finanze del Ministero dell'Economia e delle Finanze** (d'ora in poi citato come MEF – Dipartimento delle Finanze). Tali dati sono ricavati dalle dichiarazioni fiscali presentate dai soggetti con partita IVA.

Si è scelto di utilizzare tali dati per la loro completezza, accuratezza e livello di dettaglio. A seguito di richiesta specifica della Camera di Commercio, il MEF - Dipartimento delle Finanze ha fornito dati relativi a:

- numero di contribuenti che hanno presentato dichiarazione per gli anni di imposta 2008, 2011, 2012 e 2013 suddivisi per tipologia (agricoltori, autonomi, imprenditori e contribuenti minimi), in base ai quadri compilati nelle dichiarazioni fiscali;
- numero delle partite IVA aperte tra gennaio 2012 e giugno 2015;
- redditi suddivisi per tipologia di contribuenti, per gli anni di imposta 2008, 2011, 2012 e 2013, con riferimento alla provincia di Como, alla Lombardia e all'Italia.

I dati, a eccezione di quelli relativi ai redditi, sono stati forniti secondo le categorie di attività economica previste nella classificazione ATECO 2007 (codici a 6 cifre) con riferimento alla provincia di Como e sono stati da noi rielaborati ai fini dell'analisi.

Per alcuni approfondimenti sono stati utilizzati anche dati derivati dalle seguenti fonti:

- **INPS**, anagrafe delle imprese con dipendenti e collaboratori, che consente di identificare quanti sono i dipendenti dei liberi professionisti.
- **ISTAT** (ASIA, Archivio Statistico delle Imprese Attive). Il Registro statistico delle imprese attive (Asia) dell'ISTAT è costituito dalle unità economiche che esercitano arti e *professioni* nelle attività industriali, commerciali e dei servizi alle imprese e alle famiglie e fornisce informazioni identificative e di struttura di tali unità. A differenza del Registro imprese camerale contiene pertanto anche informazioni su chi svolge *attività libero-professionali*. Il registro è aggiornato annualmente attraverso un processo di integrazione delle informazioni provenienti da fonti di diversa natura ed ha costituito la base per il Censimento delle attività produttive del 2011.

L'identificazione dei liberi professionisti

La fonte utile all'identificazione dei liberi professionisti tra i titolari di partita IVA è la dichiarazione dei redditi delle persone fisiche ed in particolare il quadro RE del modello Unico, destinato a chi svolge un "lavoro autonomo derivante dall'esercizio di arti e professioni".

Il quadro RE deve essere utilizzato per dichiarare i redditi derivanti dall'esercizio di arti e professioni indicati nel comma 1 dell'art. 53 del TUIR, i redditi rientranti nel regime fiscale agevolato di cui all'art. 13 della legge 23 dicembre 2000 n. 388, nonché i proventi percepiti per prestazioni di volontariato o cooperazione rese ad organizzazioni non governative riconosciute idonee ai sensi dell'art. 28 della legge 26 febbraio 1987, n. 49, qualora dette prestazioni discendano dall'assunzione di obblighi riconducibili ad un rapporto di lavoro autonomo. Sono definiti redditi di lavoro autonomo quelli derivanti dall'esercizio di arti o professioni, cioè dall'esercizio per professione abituale, ancorché non esclusiva, di attività di lavoro autonomo non rientranti tra quelle imprenditoriali, anche se esercitate in forma associata. Il requisito della professionalità sussiste quando il contribuente pone in essere una molteplicità di atti coordinati e finalizzati verso un identico scopo con regolarità, stabilità e sistematicità.

Nei dati forniti dal MEF - Dipartimento delle Finanze, i titolari di partita IVA sono classificati in tre categorie, in base al reddito prevalente:

- **imprenditori:** contribuenti per i quali il reddito/perdita d'impresa è prevalente nell'ambito delle tipologie di reddito che prevedono l'esercizio di un'attività economica;
- **artisti e professionisti:** contribuenti per i quali il reddito/perdita di lavoro autonomo è prevalente nell'ambito delle tipologie di reddito che prevedono l'esercizio di un'attività economica;
- **agricoltori:** contribuenti per i quali, nell'ambito delle tipologie di reddito che prevedono l'esercizio di un'attività economica, si può verificare una delle seguenti condizioni:
 - prevalenza del reddito agricolo (somma del reddito di allevamento, agrario e dominicale);
 - prevalenza della somma del reddito agrario e dominicale, in assenza di reddito di allevamento, e codice di attività dichiarato appartenente ai settori dell'agricoltura presenti nell'ATECO 2007.

Si ricorda che ai soli fini IVA i produttori agricoli che nel precedente anno d'imposta hanno realizzato un volume d'affari non superiore a 7.000 euro sono esonerati da tutti gli obblighi contabili, dichiarativi e di versamento (art. 34, comma 6, del D.P.R. 633/72).

Vi sono inoltre le persone fisiche titolari di partita IVA che hanno adottato il **regime fiscale di vantaggio**. Questo regime (il cosiddetto regime dei minimi) è stato introdotto nel 2008 con la Legge 244/2007 ed è rimasto in vigore fino al 2011. A partire dall'anno di imposta 2012, con il D.L. 98 del 2011 il regime è stato profondamente modificato e le condizioni per accedervi al regime vantaggio sono diventate più restrittive. Infatti, oltre a possedere i requisiti previsti nel vecchio regime, nel nuovo regime è necessario anche:

- non aver esercitato nei tre anni precedenti attività d'impresa o lavoro autonomo neppure in forma associata o in qualità di collaboratore familiare;
- non deve trattarsi di mera prosecuzione di attività precedentemente svolta sotto forma di lavoro dipendente o autonomo; è fatto salvo il caso in cui l'attività precedentemente svolta consista nel periodo di pratica obbligatoria per l'esercizio di arti e professioni;
- se l'attività costituisce proseguimento di attività svolta da altro soggetto l'ammontare dei ricavi dell'anno precedente non deve essere superiore a 30.000 euro.

3 I LIBERI PROFESSIONISTI: QUANTI E IN QUALI SETTORI?

In base ai dati forniti dal MEF – Dipartimento delle Finanze, ricavati dalle dichiarazioni fiscali e dall’anagrafe tributaria, le persone fisiche titolari di partita IVA che nel 2014 hanno presentato dichiarazione dei redditi relativa all’anno di imposta 2013 sono, complessivamente in Italia, 3,9 milioni¹. Per oltre un quarto di loro, vale a dire circa 950.000 persone, il reddito prevalente deriva dal lavoro autonomo: sono questi i **liberi professionisti**².

Nel 2013, in Lombardia e in provincia di Como i liberi professionisti sono, rispettivamente, circa 176.000 e 10.000, con quote sul totale dei titolari di partita IVA molto simili, attorno al 29-30%, superiori al 24,5% che si registra in media in Italia.

La provincia di Como supera invece la media regionale (e anche quella nazionale) con riferimento agli imprenditori, che nella provincia sono quasi il 55% del totale delle persone fisiche con partita IVA (a fronte del 52% in Lombardia e in Italia). Nella provincia sono invece poco numerosi gli agricoltori, con una quota pari al 2,3%, inferiore di due punti alla media regionale e di quasi nove rispetto a quella nazionale.

Tra le persone fisiche titolari di partita IVA vi sono anche i contribuenti che hanno aderito al regime fiscale di vantaggio introdotto dal D.L. 98/2011 e che ha sostituito il regime dei minimi in vigore dal 2008 al 2011 (legge 244/2007). A fine 2013 questi detengono quote del 13,6% a Como, del 13,5% in Lombardia e del 12,4% in Italia.

Una parte di questi contribuenti presumibilmente opera come libero professionista e concorre a determinare i “liberi professionisti in senso allargato”, che saranno analizzati più avanti.

PERSONE FISICHE TITOLARI DI PARTITA IVA PER TIPOLOGIA DI SOGGETTO, 2012

	Valori assoluti			Distribuzione %		
	Como	Lombardia	Italia	Como	Lombardia	Italia
Liberi professionisti	9.984	176.403	950.585	29,4	29,8	24,5
Imprenditori	18.612	309.430	2.033.558	54,7	52,3	52,4
Agricoltori	789	25.804	414.498	2,3	4,4	10,7
Regime fiscale di vantaggio	4.613	79.887	479.787	13,6	13,5	12,4
Totale	33.998	591.524	3.878.428	100,0	100,0	100,0

Fonte: MEF - Dipartimento delle Finanze

QUASI DUE TERZI DEI LIBERI PROFESSIONISTI LAVORANO IN ATTIVITÀ SCIENTIFICHE E TECNICHE

Limitandoci per ora ai “liberi professionisti in senso stretto”, ossia escludendo dall’analisi coloro che hanno aderito al regime fiscale di vantaggio, si osserva che essi svolgono tradizionalmente attività ad alto contenuto di conoscenza.

I 10.000 liberi professionisti della provincia di Como si concentrano per il 64,4% (6.400 persone in termini assoluti) nei servizi professionali, scientifici e tecnici. Il 25% (2.500 persone) lavora invece nel campo della sanità e dell’assistenza sociale, il 2,9% (290 persone) nei servizi di informazione e comunicazione e il 2,6% (260 persone) nei servizi ricreativi, culturali e di intrattenimento. Il rimanente 3,8% si ripartisce tra istruzione, attività immobiliari, servizi alle imprese e altri servizi.

¹ Sono compresi i redditi nulli e le perdite.

² Talvolta, nel testo, chiamati anche semplicemente “professionisti”.

La distribuzione dei liberi professionisti nei diversi macro-settori che si registra a Como non si discosta in misura significativa da quella che si osserva in Lombardia e complessivamente in Italia.

LIBERI PROFESSIONISTI PER SEZIONE DI ATTIVITÀ ECONOMICA, COMO, 2013



Fonte: MEF - Dipartimento delle Finanze

Quali professioni esercitano i liberi professionisti?

Le professioni esercitate dai liberi professionisti possono essere “regolamentate” o “non regolamentate”. L’esercizio delle prime è consentito dalla legge solo in seguito all’iscrizione a ordini o collegi professionali, che sono enti di diritto pubblico, sottoposti nella maggior parte dei casi alla vigilanza del Ministero della Giustizia. La loro funzione principale è quella di garantire il cittadino sulla competenza e la professionalità dei propri iscritti, nei vari settori per cui sono previsti. A tale scopo ciascuno di essi forma e pubblica un proprio albo, procedendo alla sua revisione periodica. Ordini e collegi tutelano inoltre i propri iscritti, possono fornire pareri sulle controversie professionali, reprimono gli abusi e le mancanze di cui gli iscritti si rendessero colpevoli nell’esercizio della professione. Tra le professioni “regolamentate”, chiamate anche professioni “ordinistiche” figurano quelle degli avvocati, dei commercialisti, degli ingegneri.

Le professioni “non regolamentate” sono invece le professioni non organizzate in ordini o collegi. La legge del 14 gennaio 2013, n. 4, definisce una “professione non organizzata in ordini o collegi” come l’attività economica, anche organizzata, volta alla prestazione di servizi o di opere a favore di terzi, esercitata abitualmente e prevalentemente mediante lavoro intellettuale, o comunque con il concorso di questo, con esclusione delle attività riservate per legge a soggetti iscritti in albi o elenchi ai sensi dell’art. 2229 del codice civile, delle professioni sanitarie e delle attività e dei mestieri artigianali, commerciali e di pubblico esercizio disciplinati da specifiche normative.

La suddetta legge pone le basi affinché questi professionisti siano identificati e possano porsi verso il mercato evidenziando la loro qualità attraverso l’applicazione di regole chiare e condivise, definite dalle associazioni che diventano un punto di riferimento per il controllo della qualità, la formazione e l’aggiornamento di questi professionisti. Alcuni esempi di professioni non regolamentate esercitate dai liberi professionisti sono i rappresentanti di commercio, gli esperti in informatica, gli amministratori condominiali.

Le dichiarazioni fiscali dei titolari di partita IVA non contengono però alcuna informazione riguardo alla professione esercitata dai contribuenti; per questo motivo tale aspetto non viene approfondito nel presente studio.

3.1 I SETTORI IN CUI OPERANO I “LIBERI PROFESSIONISTI IN SENSO STRETTO”

6.400 PROFESSIONISTI NELL'AREA SCIENTIFICA E TECNICA

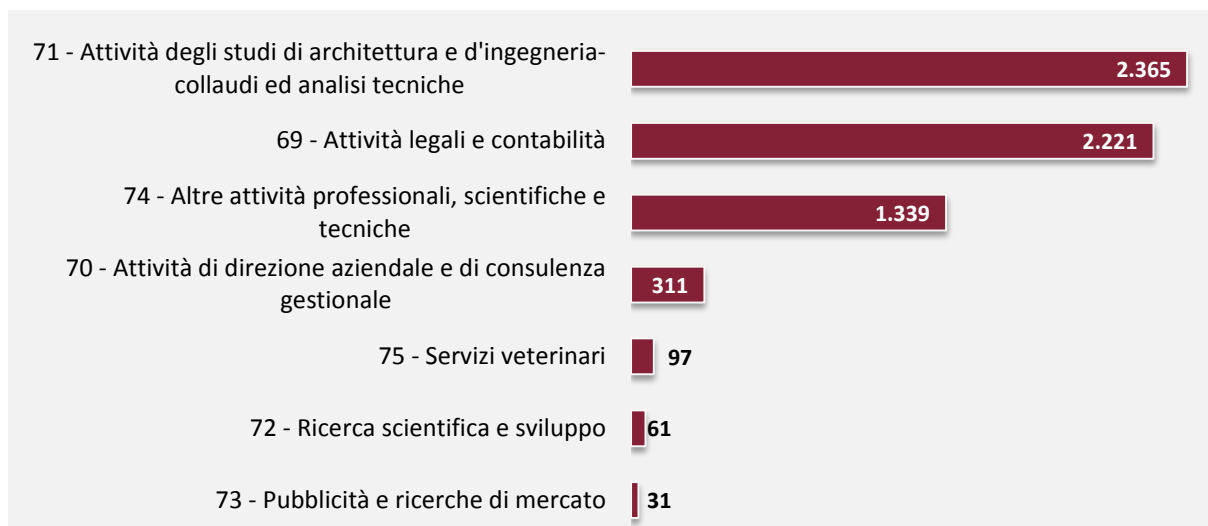
Come accennato in precedenza, i professionisti residenti in provincia di Como che operano nel campo scientifico e tecnico sono, nel 2013, circa 6.400. Essi si concentrano in due comparti principali: quello degli studi di architettura, ingegneria, collaudi e analisi tecniche, che conta quasi 2.400 persone (pari al 23,7% di tutti i professionisti della provincia), e quello delle attività legali e di contabilità (2.200, il 22,2%).

Più in dettaglio, i professionisti che operano nelle attività strettamente collegate all'architettura sono, a Como, quasi 1.000; a questi se ne aggiungono 750 nelle attività esercitate dai geometri e 540 nelle attività di ingegneria (studi di ingegneria e progettazione).

Nell'ambito delle attività legali e contabili, i professionisti più numerosi sono quelli che lavorano negli studi legali (quasi 1.100 nella provincia). Seguono, a distanza, coloro che operano negli studi di commercialisti (460), nei servizi forniti dai ragionieri e periti commerciali (260), nei servizi forniti da revisori contabili e altri soggetti che svolgono attività in materia di amministrazione, contabilità e tributi (250) e nelle attività dei consulenti del lavoro (130).

Vi è poi l'insieme delle “altre” attività professionali, scientifiche e tecniche, che a Como conta poco più di 1.300 professionisti. All'interno di questo comparto hanno una certa rilevanza le attività dei periti industriali (340 professionisti) e dei disegnatori tecnici (100). E' però opportuno osservare che vi sono quasi 600 professionisti che operano nelle attività di consulenza tecnica o attività professionali “non classificabili”.

PROFESSIONISTI NELLE ATTIVITÀ SCIENTIFICHE E TECNICHE PER DIVISIONE DI ATTIVITÀ ECONOMICA (VALORI ASSOLUTI)
COMO, 2013



Fonte: MEF - Dipartimento delle Finanze

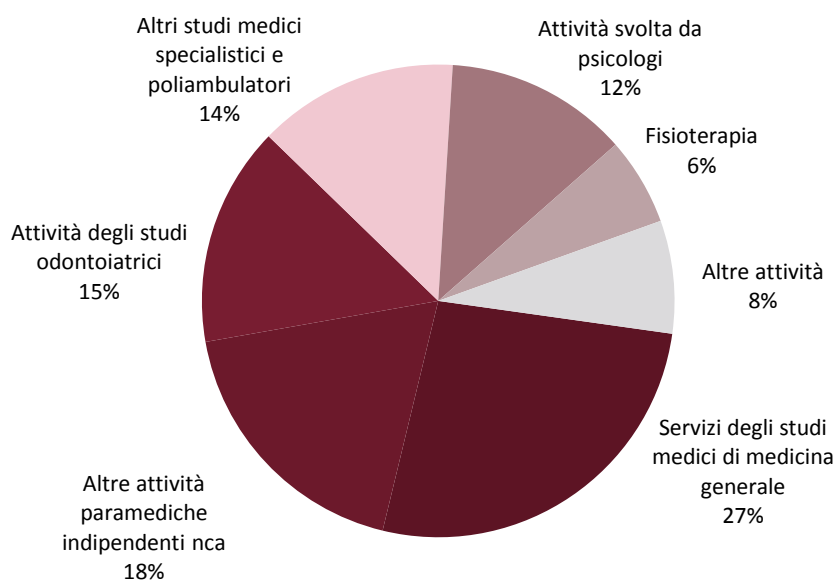
2.500 PROFESSIONISTI NELL'ASSISTENZA SANITARIA

Il secondo comparto dove si concentrano i liberi professionisti è quello della sanità, in particolare l'assistenza sanitaria, che conta 2.500 professionisti in provincia di Como, vale a dire un quarto dei 10.000 professionisti comaschi.

I professionisti della sanità operano soprattutto nei servizi degli studi di medicina generale (660 persone), nelle attività paramediche indipendenti (460), negli studi odontoiatrici (380), negli studi medici specialistici e poliambulatori (340) e nel campo della psicologia (310). Vi sono inoltre 150 professionisti che lavorano nell'ambito della fisioterapia e 140 che esercitano prestazioni sanitarie di tipo chirurgico.

Nella provincia, come del resto accade nell'intero paese, sono rari i professionisti nel comparto dell'assistenza sociale, attività economica caratterizzata prevalentemente da strutture di assistenza residenziale e non residenziale.

PROFESSIONISTI DELLA SANITÀ PER SOTTOCATEGORIA DI ATTIVITÀ ECONOMICA, COMO, 2013 (%)



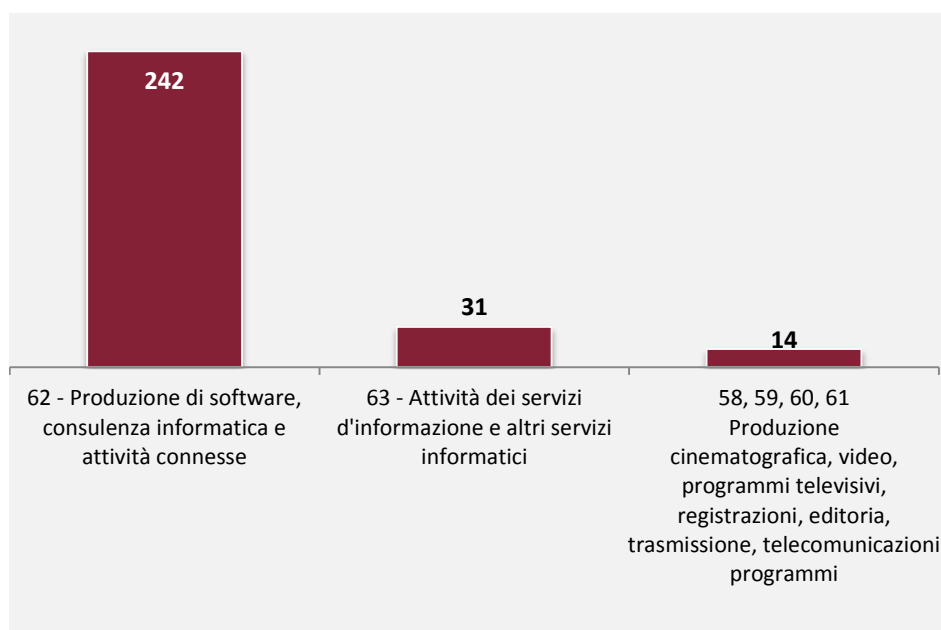
Fonte: MEF - Dipartimento delle Finanze

QUASI 300 PROFESSIONISTI NEI SERVIZI DI COMUNICAZIONE E INFORMAZIONE

Sono poco meno di 300 i liberi professionisti residenti in provincia di Como che operano nei servizi di comunicazione e informazione (ICT): un numero piuttosto modesto, se si considera che rappresenta solo il 2,9% del totale provinciale.

I professionisti del settore si concentrano soprattutto nella produzione di software, nella consulenza informatica e in altre attività collegate ai servizi informatici. Sia a Como che, più in generale, nell'intero territorio nazionale, sono poco numerosi i professionisti che operano nell'editoria, nella produzione cinematografica, nelle trasmissioni e nelle telecomunicazioni.

PROFESSIONISTI NEI SERVIZI DI INFORMAZIONE E COMUNICAZIONE (VALORI ASSOLUTI)
COMO, 2013

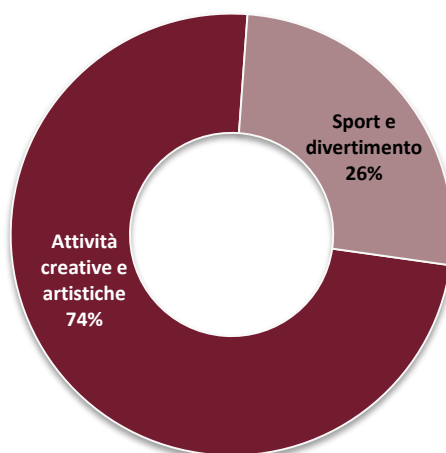


Fonte: MEF - Dipartimento delle Finanze

260 PROFESSIONISTI NELLE ATTIVITÀ ARTISTICHE, SPORTIVE, DI INTRATTENIMENTO E DIVERTIMENTO

Anche i liberi professionisti che esercitano attività legate all'arte, allo sport, al divertimento e all'intrattenimento sono poco numerosi, pari a circa 260 unità in provincia di Como. Questi si ripartiscono per il 74% nelle attività di tipo artistico o creativo (190 persone) e per il 26% in quelle sportive e legate al tempo libero (circa 70).

PROFESSIONISTI NELLE ATTIVITÀ ARTISTICHE, SPORTIVE E DI INTRATTENIMENTO (%),
COMO, 2013



Fonte: MEF - Dipartimento delle Finanze

Le donne libere professioniste

Sulla base dei dati Istat (ASIA, Archivio Statistico delle Imprese Attive) è possibile stimare la composizione per genere dei liberi professionisti. Si segnala che i dati fanno riferimento al 2011 in quanto non sono disponibili statistiche più aggiornate.

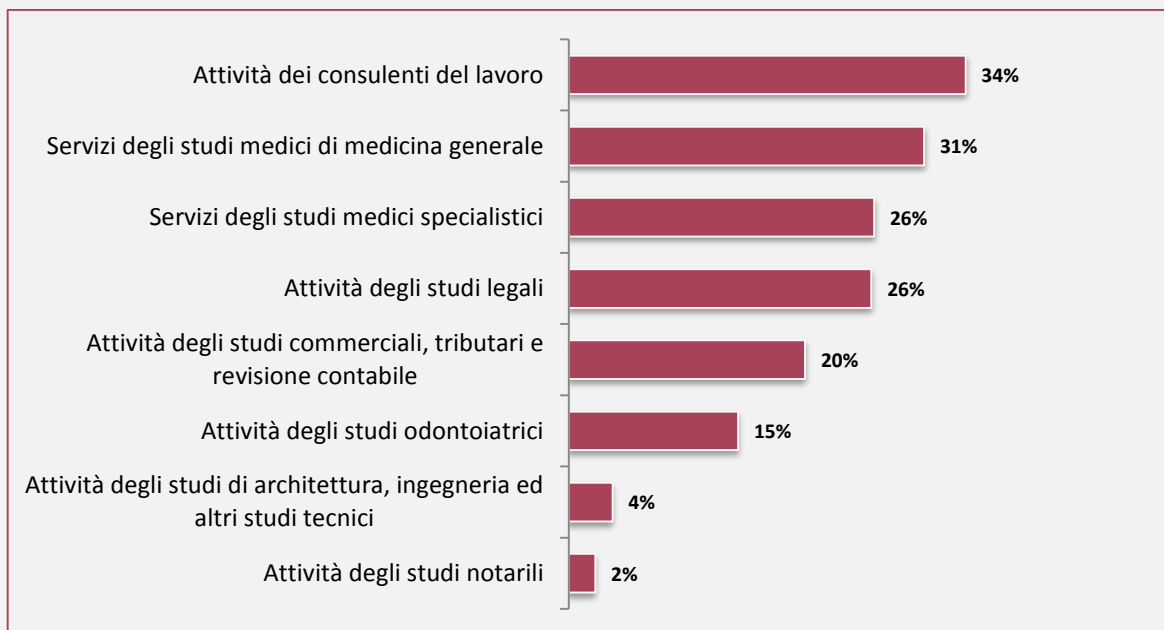
In provincia di Como la quota di donne sul totale dei liberi professionisti (esclusi i contribuenti minimi) si attesta attorno al 21%, con differenze notevoli tra i principali settori economici per i quali il dato è significativo.

I comparti più "femminilizzati" sono le attività dei consulenti del lavoro, dove le donne sono il 34% del totale, e i servizi degli studi di medicina generale (31%). Seguono, a una certa distanza, entrambi con il 26%, i servizi degli studi medici specialistici e le attività degli studi legali.

I settori tipicamente "maschili" sono invece le attività degli studi notarili, con una quota di donne pari al solo 2% e le attività degli studi di architettura, ingegneria e altri studi tecnici, dove le donne hanno un'incidenza del 4%.

Quote di donne piuttosto modeste si rilevano anche nelle attività degli studi commerciali, tributari e di revisione contabile (20%) e nelle attività degli studi odontoiatrici (15%).

QUOTA DI DONNE SUL TOTALE DEI LIBERI PROFESSIONISTI, COMO, 2011



Fonte: *Ns. stima su dati ISTAT - ASIA, Archivio Statistico delle Imprese Attive*
 N.B. I settori presentati corrispondono alle categorie (codici a 5 cifre) della classificazione ATECO 2007

3.2 IL REGIME FISCALE DI VANTAGGIO E LA STIMA DEI PROFESSIONISTI “IN SENSO ALLARGATO”

Come accennato in precedenza il regime fiscale di vantaggio (regime dei minimi) è stato introdotto nel 2008 con la Legge 244/2007 e nel 2012 è stato profondamente modificato nei requisiti di accesso dal D.L. 98 del 2011.

I LIBERI PROFESSIONISTI CHE HANNO ADOTTATO IL
REGIME FISCALE DI VANTAGGIO SONO

4.600

In provincia di Como, i contribuenti che hanno aderito al regime fiscale di vantaggio e presentato la dichiarazione per l'anno di imposta 2013 sono stati circa 4.600, pari al 13,6% delle 34.000 persone in possesso di partita IVA residenti nella provincia.

Tra questi, ve ne sono circa 1.200 che hanno dichiarato anche un reddito da lavoro dipendente. Poiché è presumibile che per queste persone sia il reddito da lavoro dipendente a prevalere, si è deciso di escluderli dalla presente analisi, considerando pertanto solo i contribuenti il cui reddito deriva solo (o in prevalenza) dall'attività svolta attraverso la partita IVA. Questi ultimi sono stimati, in provincia di Como, attorno alle 3.400 unità.

Inoltre, i dati forniti dal Ministero dell'Economia e delle Finanze non consentono di identificare quanti, tra i contribuenti con regime di vantaggio, svolgono attività di liberi professionisti e quanti sono imprenditori. E' però possibile effettuare una stima, sulla base della distribuzione dei soggetti titolari di partita IVA “senza vantaggio fiscale” rilevati in precedenza (agricoltori, imprenditori, professionisti) nelle singole categorie di attività economica (i codici a sei cifre della classificazione ATECO).

Da questa stima risulta che, in provincia di Como, il 60% dei contribuenti con regime fiscale di vantaggio e con reddito prevalente da lavoro autonomo sarebbero liberi professionisti (2.000 persone in termini assoluti) e il 40% (1.400 persone) sarebbero imprenditori.

STIMA DELLA QUOTA DEI “LIBERI PROFESSIONISTI” TRA I TITOLARI DI PARTITA IVA CON REGIME DI VANTAGGIO FISCALE, COMO, 2013



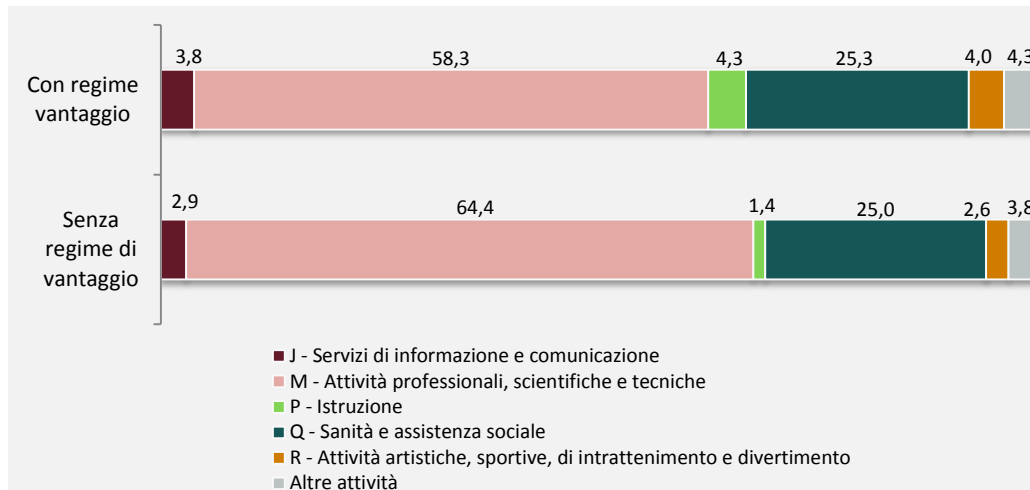
Fonte: ns. stima su dati MEF - Dipartimento delle Finanze

Sulla base di queste stime e analizzando i settori in cui operano i 2.000 contribuenti con regime fiscale di vantaggio assimilabili ai liberi professionisti, è possibile osservare che:

- i contribuenti con regime di vantaggio farebbero registrare quote maggiori rispetto ai professionisti “senza regime di vantaggio”, ossia in senso stretto, nel settore dell'istruzione, in quello delle attività artistiche, sportive, di intrattenimento e divertimento e nei servizi di informazione e comunicazione;

- al contrario, la quota dei contribuenti con regime di vantaggio sarebbe più bassa di 6 punti rispetto a quella dei professionisti “senza vantaggio” nel settore delle attività professionali, scientifiche e tecniche;
- nelle attività collegati alla sanità praticamente non vi è differenza tra le due quote, entrambe pari a un quarto dei liberi professionisti (con o senza regime di vantaggio).

DISTRIBUZIONE DEI LIBERI PROFESSIONISTI PER SETTORE DI ATTIVITÀ, COMO, 2013 (%)



Fonte: ns. stima su dati MEF - Dipartimento delle Finanze

Considerando sia i contribuenti con regime di vantaggio stimati come assimilabili ai professionisti, sia i professionisti “senza regime di vantaggio”, ossia “in senso stretto”, nel 2013 i professionisti totali residenti in provincia di Como dovrebbero essere circa 12.000, vale a dire 10.000 professionisti in senso stretto a cui si aggiunge una stima di 2.000 professionisti con regime di vantaggio fiscale.

LIBERI PROFESSIONISTI IN SENSO ALLARGATO PER SEZIONE DI ATTIVITÀ, COMO, 2013

Sezione di attività economica	Senza regime vantaggio (professionisti "in senso stretto")	Con regime di vantaggio	Totale (professionisti "in senso allargato")
J - Servizi di informazione e comunicazione	287	80	360
K - Attività finanziarie e assicurative	39	--	40
L - Attività immobiliari	110	10	120
M - Attività professionali, scientifiche e tecniche	6.425	1.170	7.600
N - Noleggio, agenzie di viaggio, servizi di supporto alle imprese	132	30	160
P - Istruzione	137	90	220
Q - Sanità e assistenza sociale	2.500	510	3.010
R - Attività artistiche, sportive, di intrattenimento e divertimento	257	80	340
S - Altre attività di servizi	79	40	110
Altre attività e non classificati	18	--	30
TOTALE	9.984	2.010	11.990

N.B. Sono esclusi dalla tavola i settori dove non sono presenti liberi professionisti; i dati relativi ai contribuenti con regime di vantaggio e al totale sono stimati e arrotondati alla decina.

Fonte: ns. stima su dati MEF - Dipartimento delle Finanze

4 LE TENDENZE RECENTI

4.1 LE VARIAZIONI NEGLI ULTIMI ANNI

Tra il 2011 e il 2013 il numero di titolari di partita IVA in provincia di Como che hanno presentato la dichiarazione dei redditi in qualità di persone fisiche ha visto un modesto incremento, da circa 33.840 unità a 34.000 (per una variazione pari allo 0,5%). Questa scarsa variazione è tuttavia il risultato di andamenti molto diversi tra le singole componenti.

Nell'arco dei due anni risultano in aumento i liberi professionisti (+19,7%) e gli imprenditori (+6,2%), mentre fanno registrare variazioni negative gli agricoltori (-2,6%) e soprattutto i contribuenti che hanno aderito al regime fiscale di vantaggio (-35,7%).

PERSONE FISICHE TITOLARI DI PARTITA IVA PER TIPOLOGIA DI SOGGETTO, COMO

	Valore assoluto			Variazione %		
	2011	2012	2013	2011-2012	2012-2013	2011-2013
Liberi professionisti	8.338	10.110	9.984	21,3	-1,2	19,7
Imprenditori	17.519	19.214	18.612	9,7	-3,1	6,2
Agricoltori	810	821	789	1,4	-3,9	-2,6
Regime fiscale di vantaggio *	7.174	4.260	4.613	-40,6	8,3	-35,7
Totale partite IVA	33.841	34.405	33.998	1,7	-1,2	0,5

* Fino al 2011 i contribuenti con regime fiscale di vantaggio corrispondono ai cosiddetti contribuenti "minimi"

Fonte: MEF - Dipartimento delle Finanze

La diminuzione di questi ultimi è dovuta al fatto che il regime fiscale di vantaggio è stato modificato a partire dal 2012, e rispetto al passato è diventato più stringente nelle condizioni di accesso: l'inizio dell'attività deve essere successiva al 31-12-2007, mentre nel "vecchio regime" non era previsto alcun limite. Ciò ha fatto sì che, nel 2012, molti contribuenti fuoriuscissero dal vecchio regime e passassero a operare in qualità di imprenditori o di liberi professionisti "in senso stretto". Infatti, tra il 2011 e il 2012 il numero di contribuenti con regime di vantaggio ha visto una brusca riduzione, che in provincia di Como ha sfiorato il -41% (dopo un triennio di crescita sostenuta), mentre le altre categorie sono risultate in aumento: +21,3 i liberi professionisti "in senso stretto", +9,7% gli imprenditori e +1,4% gli agricoltori.

In termini assoluti, tra il 2011 e il 2012 i titolari di partita IVA con regime di vantaggio sono diminuiti di circa 2.900 unità, mentre gli imprenditori, i professionisti e gli agricoltori hanno fatto registrare, nell'insieme, un aumento di quasi 3.500 unità. Questo aumento deriverebbe non soltanto dall'assorbimento di parte degli "ex-minimi", ma anche dalla creazione di nuove partite IVA a seguito della crisi che ha colpito anche il lavoro dipendente.

Tuttavia, grazie alla tassazione fortemente agevolativa, nell'anno successivo, ossia tra il 2012 e il 2013 il regime fiscale di vantaggio vede una ripresa, con un aumento del numero di contribuenti pari all'8,3% (+350 unità). Diminuiscono invece gli agricoltori (-30 unità, -1,4%), i liberi professionisti (-130 unità, -1,2%) e gli imprenditori (-600 unità, -3,1%).

La diminuzione del numero di imprenditori, che si osserva anche a livello nazionale, è dovuta non solo alla negativa congiuntura economica, ma anche alla tendenza a esercitare un'attività economica attraverso la forma giuridica di società di capitali (soggetta all'Ires in luogo dell'Irpef), facilitata dalla

possibilità, introdotta dal DL 1/2012, di avviare società a responsabilità limitata semplificata (Srls) anche con solo un euro di capitale³.

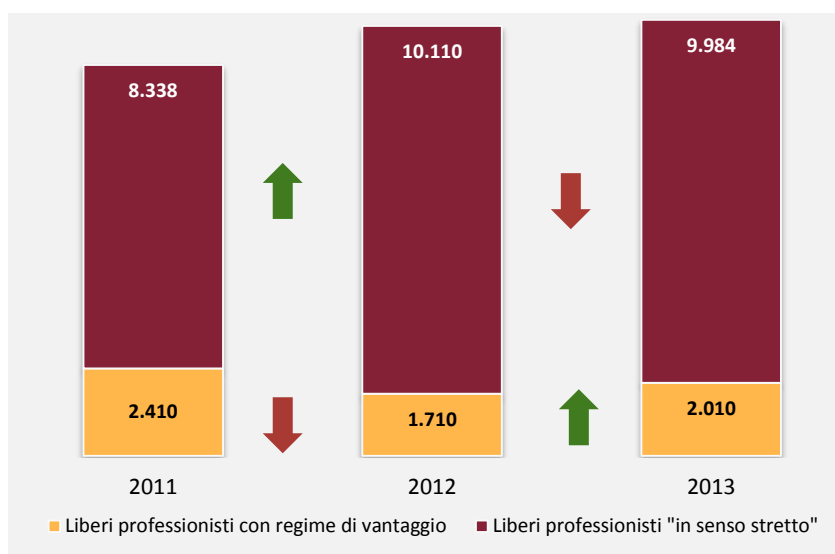
LIBERI PROFESSIONISTI IN SENSO ALLARGATO: A COMO IN AUMENTO NEL 2012 E NEL 2013

Per analizzare più in dettaglio l'andamento dei liberi professionisti, è necessario stimare, anche per gli anni precedenti il 2013, quanti fossero i contribuenti con regime fiscale di vantaggio il cui reddito prevalente non derivava dal lavoro dipendente e che operavano appunto come liberi professionisti (e non come imprenditori).

Utilizzando gli stessi criteri di stima adottati con riferimento al 2013, si calcola che questi ultimi fossero, in provincia di Como, circa 2.400 nel 2011 e 1.700 nel 2012 (e 2.000 nel 2013). Sommandoli ai liberi professionisti in "senso stretto" è possibile stimare i professionisti "in senso allargato" attorno a 10.700 unità nel 2011 e a 11.800 nel 2012, per una variazione del +10%, determinata dall'incremento dei professionisti in senso stretto, che ha compensato la riduzione dei professionisti con regime fiscale di vantaggio.

Come visto in precedenza, nel 2013 i liberi professionisti "in senso allargato" dovrebbero attestarsi sulle 12.000 unità nel 2013, +1,4% rispetto all'anno precedente. Questo andamento è la media tra l'incremento dei professionisti con regime di vantaggio (+17,5%) e la diminuzione molto contenuta dei professionisti "in senso stretto" (-1,2%).

LIBERI PROFESSIONISTI CON REGIME DI VANTAGGIO E "IN SENSO STRETTO", COMO



N.B. I dati relativi a professionisti con regime di vantaggio sono stimati e arrotondati alla decina.

Fonte: ns. stima su dati MEF - Dipartimento delle Finanze

NELL'ULTIMO ANNO I PROFESSIONISTI CON REGIME DI VANTAGGIO SONO AUMENTATI IN TUTTI I PRINCIPALI SETTORI

Tra il 2012 e il 2013 tutti i principali settori dove si concentrano i liberi professionisti hanno fatto registrare aumenti nel numero di coloro che hanno aderito al regime di vantaggio fiscale. Il numero dei

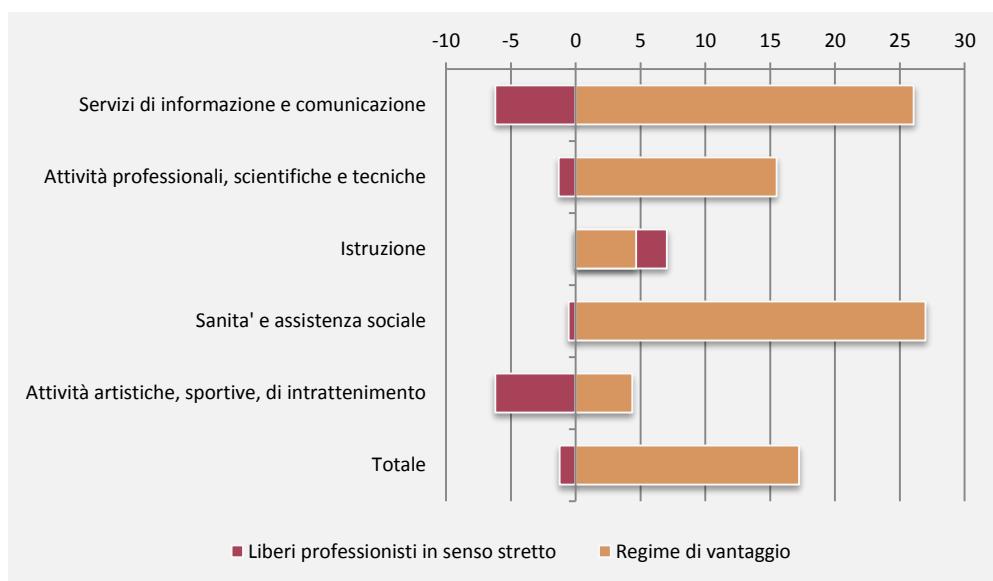
³ Fonte: MEF – Ministero delle Finanze, Direzione Studi e Ricerche Economico-Fiscali, Ufficio di Statistica (Statistiche sulle dichiarazioni fiscali, Analisi dei dati IRPER, Anno d'imposta 2013).

professionisti “in senso stretto” è invece diminuito in quasi tutti i settori tranne l’istruzione. Queste riduzioni sono state particolarmente accentuate nei servizi di informazione e comunicazione e nelle attività artistiche, sportive e di intrattenimento dell’istruzione e dell’ICT, così da determinare, nonostante l’incremento dei professionisti con regime di vantaggio, variazioni di segno negativo nel numero di professionisti “in senso allargato”: -0,9% nell’ICT e -3,9% nelle attività artistiche/sport/intrattenimento.

Al contrario, nelle attività professionali, scientifiche e tecniche e nella sanità l’incremento dei professionisti con regime di vantaggio è stato sufficiente a compensare la diminuzione di quelli in senso stretto. In questi settori si sono quindi avute variazioni di segno positivo per quanto riguarda i professionisti “in senso allargato”.

Anche il comparto dell’istruzione ha visto aumentare i professionisti “in senso allargato”, in questo caso grazie a variazioni positive di entrambe le componenti.

VARIAZIONI 2012-2013 DEL NUMERO DI LIBERI PROFESSIONISTI NEI PRINCIPALI SETTORI, COMO (%)



Fonte: ns. stima su dati MEF - Dipartimento delle Finanze

4.2 LE NUOVE PARTITE IVA

Purtroppo a oggi i dati sui liberi professionisti sono disponibili con riferimento solo fino al 2013. Per gli anni successivi ci si deve pertanto limitare all’analisi dei dati sulle aperture di partite IVA, anch’essi forniti dal MEF - Dipartimento delle Finanze.

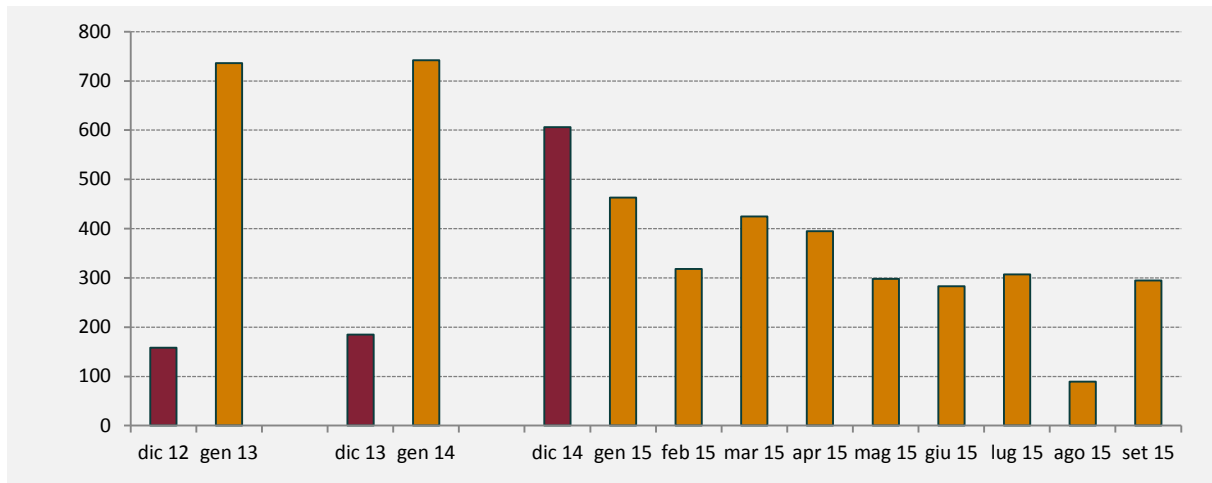
QUASI 3.000 NUOVE POSIZIONI APERTE NEI PRIMI NOVE MESI DEL 2015

Considerando tutte le nature giuridiche (persone fisiche e persone giuridiche), le nuove posizioni aperte in provincia di Como sono state circa 4.100 nel 2013, 4.600 nel 2014 e 2.900 tra gennaio e settembre 2015. Sulla base di quanto accade a livello nazionale, si stima che circa il 70% di esse riguardino persone fisiche, ossia imprenditori, liberi professionisti, agricoltori e adesioni al regime di vantaggio fiscale.

Tradizionalmente, le aperture di partita IVA si distribuiscono in misura abbastanza omogenea nei diversi mesi dell'anno, con l'eccezione di agosto e dicembre, mesi che fanno registrare diminuzioni, e di gennaio, durante il quale si osserva un picco, con un numero di aperture circa doppio rispetto alla media degli altri mesi.

Tra fine 2014 e inizio 2015 si è però verificata una dinamica opposta, vale a dire un numero di aperture di partita IVA decisamente alto a dicembre e una caduta a gennaio. Come è noto, ciò è accaduto in seguito alla prospettiva, con la legge di stabilità 2015, di modifiche al regime di vantaggio fiscale per le posizioni aperte a partire da gennaio di quest'anno.

PARTITE IVA APERTE IN PROVINCIA DI COMO PER MESE



Fonte: ns. stima su dati MEF - Dipartimento delle Finanze.

N.B. I dati riguardano tutte le nature giuridiche (persone fisiche e persone giuridiche)

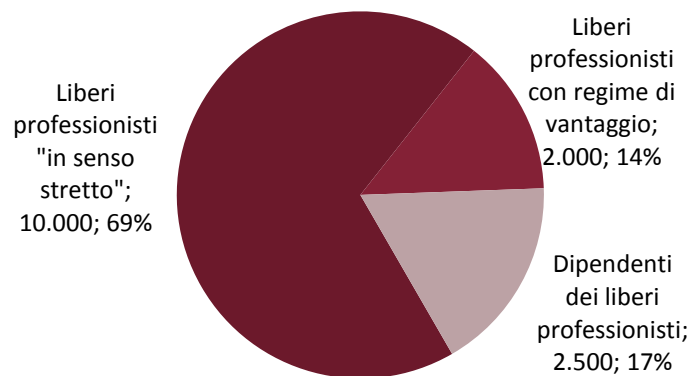
5 IL CONTRIBUTO DEI PROFESSIONISTI ALL'OCCUPAZIONE

I liberi professionisti, oltre a esercitare loro stessi un'attività lavorativa, non di rado si avvalgono della collaborazione di altri lavoratori. I dati forniti dall'INPS consentono di stimare quanti sono, fra di essi, quelli che hanno un contratto di lavoro dipendente.

Sulla base degli ultimi dati disponibili, a fine 2013 i dipendenti dei liberi professionisti che operano nella provincia di Como dovrebbero essere circa 2.500. Questi sarebbero occupati esclusivamente alle dipendenze dei professionisti "in senso stretto", in quanto coloro che usufruiscono del regime di vantaggio fiscale non possono avere dipendenti.

L'occupazione totale generata dall'attività dei liberi professionisti dovrebbe quindi attestarsi, in provincia di Como, attorno alle 14.500 unità.

DISTRIBUZIONE DEI LIBERI PROFESSIONISTI E RELATIVI DIPENDENTI, COMO, 2013



Fonte: ns. stima su dati MEF - Dipartimento delle Finanze e INPS

I lavoratori alle dipendenze dei liberi professionisti ovviamente si concentrano nelle attività in cui opera la maggior parte di questi ultimi. In particolare, vi sono 1.550 dipendenti, il 63% del totale, nelle attività legali e di contabilità, di cui quasi 1.000 nelle attività degli studi commerciali, tributari e di revisione contabile, 290 nelle attività degli studi legali, e 200 nelle attività degli studi notarili.

DIPENDENTI DEI LIBERI PROFESSIONISTI PER DIVISIONE DI ATTIVITÀ ECONOMICA, COMO, 2013

Divisione di attività economica	Numero di dipendenti	% sul totale
63 - Attività dei servizi d'informazione e altri servizi informatici	--	0,1
66 - Attività ausiliarie dei servizi finanziari e delle attività assicurative	10	0,4
68 - Attività immobiliari	10	0,5
69 - Attività legali e contabilità	1.550	63,0
di cui: 69101 - Attività degli studi legali	290	11,7
69102 - Attività degli studi notarili	200	8,0
69201 - Attività degli studi commerciali, tributari e revisione contabile	990	40,4
70 - Attività di direzione aziendale e di consulenza gestionale	10	0,3
71 - Attività degli studi di architettura e d'ingegneria-collaudi ed analisi tecniche	170	7,0
72 - Ricerca scientifica e sviluppo	--	0,0
74 - Altre attività professionali, scientifiche e tecniche	20	1,0
75 - Servizi veterinari	--	0,0
86 - Assistenza sanitaria	670	27,4
Altre attività o attività non classificate	--	0,2
Totale	2.450	100,0

Fonte: ns. stima su dati INPS

Considerando che nel 2013 il numero totale di occupati in provincia di Como⁴ era pari a circa 252.000 unità, i 12.000 professionisti (in senso stretto e con regime di vantaggio) che si stima risiedessero nella provincia in quell'anno rappresenterebbero il 4,8% degli occupati totali. Questa percentuale salirebbe al 5,8% considerando anche il contributo all'occupazione dipendente generata dai liberi professionisti.

⁴ Sulla base della rilevazione continua sulle forze di lavoro dell'Istat, con riferimento agli occupati residenti in provincia di Como nella media del 2013.

6 ALLEGATO STATISTICO

LIBERI PROFESSIONISTI "IN SENSO STRETTO" PER SEZIONE DI ATTIVITÀ ECONOMICA, PROVINCIA DI COMO

	2008	2011	2012	2013
A - AGRICOLTURA, SILVICOLTURA E PESCA	0	0	0	0
B - ESTRAZIONE DI MINERALI DA CAVE E MINIERE	0	0	0	0
C - ATTIVITÀ MANIFATTURIERE	3	2	1	1
D - FORNITURA DI ENERGIA ELETTRICA, GAS, VAPORE E ARIA CONDIZIONATA	0	0	0	0
E - FORNITURA DI ACQUA; RETI FOGNARIE, ATTIVITÀ DI GESTIONE DEI RIFIUTI E RISANAMENTO	0	0	0	0
F - COSTRUZIONI	1	1	1	1
G - COMMERCIO ALL'INGROSSO E AL DETTAGLIO; RIPARAZIONE DI AUTOVEICOLI E MOTOCICLI	3	1	2	2
H - TRASPORTO E MAGAZZINAGGIO	19	11	12	10
I - ATTIVITÀ DEI SERVIZI DI ALLOGGIO E DI RISTORAZIONE	0	0	0	0
J - SERVIZI DI INFORMAZIONE E COMUNICAZIONE	309	262	306	287
K - ATTIVITÀ FINANZIARIE E ASSICURATIVE	36	35	38	39
L - ATTIVITÀ IMMOBILIARI	86	68	105	110
M - ATTIVITÀ PROFESSIONALI, SCIENTIFICHE E TECNICHE	5.785	5.434	6.510	6.425
N - NOLEGGIO, AGENZIE DI VIAGGIO, SERVIZI DI SUPPORTO ALLE IMPRESE	122	98	138	132
O - AMMINISTRAZIONE PUBBLICA E DIFESA; ASSICURAZIONE SOCIALE OBBLIGATORIA	2	2	2	2
P - ISTRUZIONE	70	63	128	137
Q - SANITÀ E ASSISTENZA SOCIALE	2.139	2.127	2.514	2.500
R - ATTIVITÀ ARTISTICHE, SPORTIVE, DI INTRATTENIMENTO E DIVERTIMENTO	230	191	274	257
S - ALTRE ATTIVITÀ DI SERVIZI	55	38	78	79
T - ATTIVITÀ DI FAMIGLIE E CONVIVENZE COME DATORI DI LAVORO PER PERSONALE DOMESTICO; PRODUZIONE DI BENI E SERVIZI INDIFFERENZIATI PER USO PROPRIO DA PARTE DI FAMIGLIE E CONVIVENZE	0	0	0	0
U - ORGANIZZAZIONI ED ORGANISMI EXTRATERRITORIALI	0	0	0	0
X - NEC	5	0	1	2
TOTALE	8.865	8.333	10.110	9.984

Fonte: MEF – Dipartimento delle Finanze

LIBERI PROFESSIONISTI "IN SENSO STRETTO" NELLE PRINCIPALI DIVISIONI DI ATTIVITÀ ECONOMICA,
PROVINCIA DI COMO

Sezione e divisione	2008	2011	2012	2013
J - SERVIZI DI INFORMAZIONE E COMUNICAZIONE	309	262	306	287
58 - Attività editoriali	6	0	1	2
59 - Attività di produzione cinematografica, di video e di programmi televisivi, di registrazioni musicali e sonore	7	6	11	10
60 - Attività di programmazione e trasmissione	3	2	2	2
61 - Telecomunicazioni	0	0	1	0
62 - Produzione di software, consulenza informatica e attività connesse	250	220	252	242
63 - Attività dei servizi d'informazione e altri servizi informatici	43	34	39	31
K - ATTIVITÀ FINANZIARIE E ASSICURATIVE	36	35	38	39
64 - Attività di servizi finanziari (escluse le assicurazioni e i fondi pensione)	1	0	0	1
65 - Assicurazioni, riassicurazioni e fondi pensione (escluse le assicurazioni sociali obbligatorie)	0	0	0	0
66 - Attività ausiliarie dei servizi finanziari e delle attività assicurative	35	35	38	38
L - ATTIVITÀ IMMOBILIARI	158	132	182	182
68 - Attività immobiliari	86	68	105	110
M - ATTIVITÀ PROFESSIONALI, SCIENTIFICHE E TECNICHE	5.785	5.434	6.510	6.425
69 - Attività legali e contabilità	1.995	1.951	2.194	2.221
70 - Attività di direzione aziendale e di consulenza gestionale	264	280	323	311
71 - Attività degli studi di architettura e d'ingegneria-collaudi ed analisi tecniche	2.090	1.965	2.425	2.365
72 - Ricerca scientifica e sviluppo	60	51	66	61
73 - Pubblicità e ricerche di mercato	38	30	32	31
74 - Altre attività professionali, scientifiche e tecniche	1.269	1.090	1.375	1.339
75 - Servizi veterinari	69	67	95	97
N - NOLEGGIO, AGENZIE DI VIAGGIO, SERVIZI DI SUPPORTO ALLE IMPRESE	122	98	138	132
77 - Attività di noleggio e leasing operativo	2	1	1	1
78 - Attività di ricerca, selezione, fornitura di personale	5	2	3	2
79 - Attività dei servizi delle agenzie di viaggio, dei tour operator e servizi di prenotazione e attività connesse	13	14	24	23
80 - Servizi di vigilanza e investigazione	2	0	3	0
81 - Attività di servizi per edifici e paesaggio	1	1	1	0
82 - Attività di supporto per le funzioni d'ufficio e altri servizi di supporto alle imprese	99	80	106	106
P - ISTRUZIONE	70	63	128	137
85 - Istruzione	70	63	128	137
Q - SANITA' E ASSISTENZA SOCIALE	2.139	2.127	2.514	2.500
86 - Assistenza sanitaria	2.118	2.110	2.487	2.470
87 - Servizi di assistenza sociale residenziale	2	3	5	4
88 - Assistenza sociale non residenziale	19	14	22	26
R - ATTIVITÀ ARTISTICHE, SPORTIVE, INTRATTENIMENTO E DIVERTIMENTO	230	191	274	257
90 - Attività creative, artistiche e di intrattenimento	169	138	206	190
91 - Attività di biblioteche, archivi, musei ed altre attività culturali	0	1	0	0
92 - Attività riguardanti le lotterie, le scommesse, le case da gioco	0	0	0	1
93 - Attività sportive, di intrattenimento e di divertimento	61	52	68	66
S - ALTRE ATTIVITÀ DI SERVIZI	55	38	78	79
94 - Attività di organizzazioni associative	1	1	4	1
95 - Riparazione di computer e di beni per uso personale e per la casa	1	0	0	0
96 - Altre attività di servizi per la persona	53	37	74	78

Fonte: MEF – Dipartimento delle Finanze

LIBERI PROFESSIONISTI "IN SENSO STRETTO" NELLE PRINCIPALI SOTTOCATEGORIE DI ATTIVITÀ ECONOMICA,
PROVINCIA DI COMO, 2013

Sezione	Divisione	Categoria	Liberi professionisti
J - SERVIZI DI INFORMAZIONE E COMUNICAZIONE	58 - Attività editoriali	58.13.00 - Edizione di quotidiani	1
		58.19.00 - Altre attività editoriali	1
	59 - Attività di produzione cinematografica, di video e di programmi televisivi, di registrazioni musicali e sonore	59.11.00 - Attività di produzione cinematografica, di video e di programmi televisivi	8
		59.12.00 - Attività di post-produzione cinematografica, di video e di programmi televisivi	2
	60 - Attività di programmazione e trasmissione	60.10.00 - Trasmissioni radiofoniche	2
	62 - Produzione di software, consulenza informatica e attività connesse	62.01.00 - Produzione di software non connesso all'edizione	19
		62.02.00 - Consulenza nel settore delle tecnologie dell'informatica	149
		62.03.00 - Gestione di strutture e apparecchiature informatiche hardware - housing (esclusa la riparazione)	3
		62.09.09 - Altre attività dei servizi connessi alle tecnologie dell'informatica nca	71
	63 - Attività dei servizi d'informazione e altri servizi informatici	63.11.11 - Elaborazione elettronica di dati contabili (esclusi i Centri di assistenza fiscale - Caf)	6
		63.11.19 - Altre elaborazioni elettroniche di dati	1
		63.12.00 - Portali web	1
		63.91.00 - Attività delle agenzie di stampa	8
		63.99.00 - Altre attività dei servizi di informazione nca	15
	K - ATTIVITÀ FINANZIARIE E ASSICURATIVE	64 - Attività di servizi finanziari (escluse le assicurazioni e i fondi pensione)	64.92.09 - Altre attività creditizie nca
	66 - Attività ausiliarie dei servizi finanziari e delle attività assicurative	66.19.21 - Promotori finanziari	1
		66.19.22 - Agenti, mediatori e procuratori in prodotti finanziari	6
		66.19.30 - Attività delle società fiduciarie di amministrazione	0
		66.19.40 - Attività di Bancoposta	0
		66.19.50 - Servizi di trasferimento di denaro (money transfer)	0
		66.21.00 - Attività dei periti e liquidatori indipendenti delle assicurazioni	27
		66.22.01 - Broker di assicurazioni	2
		66.22.04 - Produttori, procuratori ed altri intermediari delle assicurazioni	2
L - ATTIVITÀ IMMOBILIARI	68 - Attività immobiliari	68.31.00 - Attività di mediazione immobiliare	1

		68.32.00 - Amministrazione di condomini e gestione di beni immobili per conto terzi	109
M - ATTIVITÀ PROFESSIONALI, SCIENTIFICHE E TECNICHE	69 - Attività legali e contabilità	69.10.10 - Attività degli studi legali	1081
		69.10.20 - Attività degli studi notarili	37
		69.20.11 - Servizi forniti da dottori commercialisti	460
		69.20.12 - Servizi forniti da ragionieri e periti commerciali	262
		69.20.13 - Servizi forniti da revisori contabili, periti, consulenti ed altri soggetti che svolgono attività in materia di amministrazione, contabilità e tributi	253
		69.20.15 - Gestione ed amministrazione del personale per conto terzi	1
		69.20.30 - Attività dei consulenti del lavoro	127
	70 - Attività di direzione aziendale e di consulenza gestionale	70.21.00 - Pubbliche relazioni e comunicazione	33
		70.22.01 - Attività di consulenza per la gestione della logistica aziendale	5
		70.22.09 - Altre attività di consulenza imprenditoriale e altra consulenza amministrativo-gestionale e pianificazione aziendale	273
	71 - Attività degli studi di architettura e d'ingegneria-collaudi ed analisi tecniche	71.11.00 - Attività degli studi di architettura	974
		71.12.10 - Attività degli studi di ingegneria	544
		71.12.20 - Servizi di progettazione di ingegneria integrata	46
		71.12.30 - Attività tecniche svolte da geometri	751
		71.12.50 - Attività di studio geologico e di prospezione geognostica e mineraria	16
		71.20.10 - Collaudi e analisi tecniche di prodotti	13
		71.20.21 - Controllo di qualità e certificazione di prodotti, processi e sistemi	21
	72 - Ricerca scientifica e sviluppo	72.11.00 - Ricerca e sviluppo sperimentale nel campo delle biotecnologie	13
		72.19.01 - Ricerca e sviluppo sperimentale nel campo della geologia	15
		72.19.09 - Ricerca e sviluppo sperimentale nel campo delle altre scienze naturali e dell'ingegneria	21
		72.20.00 - Ricerca e sviluppo sperimentale nel campo delle scienze sociali e umanistiche	12
	73 - Pubblicità e ricerche di mercato	73.11.01 - Ideazione di campagne pubblicitarie	18
		73.11.02 - Conduzione di campagne di marketing e altri servizi pubblicitari	6
73.20.00 - Ricerche di mercato e sondaggi di opinione		7	
74 - Altre attività professionali, scientifiche e tecniche	74.10.10 - Attività di design di moda e design industriale	61	
	74.10.21 - Attività dei disegnatori grafici di pagine web	10	

		74.10.29 - Altre attività dei disegnatori grafici	35
		74.10.30 - Attività dei disegnatori tecnici	95
		74.10.90 - Altre attività di design	45
		74.20.11 - Attività di fotoreporter	8
		74.20.19 - Altre attività di riprese fotografiche	23
		74.20.20 - Laboratori fotografici per lo sviluppo e la stampa	1
		74.30.00 - Traduzione e interpretariato	67
		74.90.11 - Consulenza agraria fornita da agronomi	27
		74.90.12 - Consulenza agraria fornita da agrotecnici e periti agrari	6
		74.90.21 - Consulenza sulla sicurezza ed igiene dei posti di lavoro	30
		74.90.29 - Altra attività di consulenza in materia di sicurezza	1
		74.90.91 - Attività tecniche svolte da periti industriali	342
		74.90.93 - Altre attività di consulenza tecnica nca	218
		74.90.94 - Agenzie ed agenti o procuratori per lo spettacolo e lo sport	2
		74.90.99 - Altre attività professionali nca	368
	75 - Servizi veterinari	75.00.00 - Servizi veterinari	97
N - NOLEGGIO, AGENZIE DI VIAGGIO, SERVIZI DI SUPPORTO ALLE IMPRESE	77 - Attività di noleggio e leasing operativo	77.40.00 - Concessione dei diritti di sfruttamento di proprietà intellettuale e prodotti simili (escluse le opere protette dal copyright)	1
	78 - Attività di ricerca, selezione, fornitura di personale	78.10.00 - Servizi di ricerca, selezione, collocamento e supporto per il ricollocamento di personale	2
	79 - Attività dei servizi delle agenzie di viaggio, dei tour operator e servizi di prenotazione e attività connesse	79.90.19 - Altri servizi di prenotazione e altre attività di assistenza turistica non svolte dalle agenzie di viaggio nca	1
		79.90.20 - Attività delle guide e degli accompagnatori turistici	22
	82 - Attività di supporto per le funzioni d'ufficio e altri servizi di supporto alle imprese	82.11.01 - Servizi integrati di supporto per le funzioni d'ufficio	3
		82.19.09 - Servizi di fotocopiatura, preparazione di documenti e altre attività di supporto specializzate per le funzioni d'ufficio	2
		82.30.00 - Organizzazione di convegni e fiere	2
		82.91.20 - Agenzie di informazioni commerciali	1
		82.99.40 - Richiesta certificati e disbrigo pratiche	3
		82.99.99 - Altri servizi di supporto alle imprese nca	95
P - ISTRUZIONE	85 - Istruzione	85.32.09 - Altra istruzione secondaria di secondo grado di formazione tecnica, professionale e artistica	8
		85.42.00 - Istruzione universitaria e post-universitaria-accademie e conservatori	1
		85.51.00 - Corsi sportivi e ricreativi	39
		85.52.01 - Corsi di danza	1

		85.52.09 - Altra formazione culturale	7
		85.59.20 - Corsi di formazione e corsi di aggiornamento professionale	24
		85.59.30 - Scuole e corsi di lingua	11
		85.59.90 - Altri servizi di istruzione nca	30
		85.60.01 - Consulenza scolastica e servizi di orientamento scolastico	5
		85.60.09 - Altre attività di supporto all'istruzione	11
Q - SANITA' E ASSISTENZA SOCIALE	86 - Assistenza sanitaria	86.10.30 - Istituti, cliniche e policlinici universitari	1
		86.21.00 - Servizi degli studi medici di medicina generale	664
		86.22.01 - Prestazioni sanitarie svolte da chirurghi	141
		86.22.02 - Ambulatori e poliambulatori del Servizio Sanitario Nazionale	6
		86.22.03 - Attività dei centri di radioterapia	2
		86.22.05 - Studi di omeopatia e di agopuntura	1
		86.22.06 - Centri di medicina estetica	1
		86.22.09 - Altri studi medici specialistici e poliambulatori	343
		86.23.00 - Attività degli studi odontoiatrici	376
		86.90.11 - Laboratori radiografici	5
		86.90.12 - Laboratori di analisi cliniche	1
		86.90.13 - Laboratori di igiene e profilassi	4
		86.90.21 - Fisioterapia	150
		86.90.29 - Altre attività paramediche indipendenti nca	461
		86.90.30 - Attività svolta da psicologi	313
		86.90.42 - Servizi di ambulanza, delle banche del sangue e altri servizi sanitari nca	1
	87 - Servizi di assistenza sociale residenziale	87.10.00 - Strutture di assistenza infermieristica residenziale per anziani	1
		87.30.00 - Strutture di assistenza residenziale per anziani e disabili	2
		87.90.00 - Altre strutture di assistenza sociale residenziale	1
	88 - Assistenza sociale non residenziale	88.10.00 - Assistenza sociale non residenziale per anziani e disabili	5
		88.99.00 - Altre attività di assistenza sociale non residenziale nca	21
R - ATTIVITÀ ARTISTICHE, SPORTIVE, DI INTRATTENIMENTO E DIVERTIMENTO	90 - Attività creative, artistiche e di intrattenimento	90.01.01 - Attività nel campo della recitazione	8
		90.01.09 - Altre rappresentazioni artistiche	53
		90.02.02 - Attività nel campo della regia	11
		90.02.09 - Altre attività di supporto alle rappresentazioni artistiche	4
		90.03.01 - Attività dei giornalisti indipendenti	26
		90.03.02 - Attività di conservazione e restauro di opere d'arte	1
		90.03.09 - Altre creazioni artistiche e letterarie	87

	92 - Attività riguardanti le lotterie, le scommesse, le case da gioco	92.00.09 - Altre attività connesse con le lotterie e le scommesse	1
	93 - Attività sportive, di intrattenimento e di divertimento	93.19.92 - Attività delle guide alpine	3
		93.19.99 - Altre attività sportive nca	52
		93.29.90 - Altre attività di intrattenimento e di divertimento nca	11
S - ALTRE ATTIVITÀ DI SERVIZI	94 - Attività di organizzazioni associative	94.12.10 - Attività di federazioni e consigli di ordini e collegi professionali	1
	96 - Altre attività di servizi per la persona	96.02.01 - Servizi dei saloni di barbiere e parrucchiere	1
		96.04.10 - Servizi di centri per il benessere fisico (esclusi gli stabilimenti termali)	2
		96.09.04 - Servizi di cura degli animali da compagnia (esclusi i servizi veterinari)	2
	96 - Altre attività di servizi per la persona	96.09.05 - Organizzazione di feste e cerimonie	3
		96.09.09 - Altre attività di servizi per la persona nca	70

Fonte: MEF – Dipartimento delle Finanze

LIBERI PROFESSIONISTI IN SENSO ALLARGATO NELLE PRINCIPALI DIVISIONI DI ATTIVITÀ ECONOMICA, PROVINCIA DI COMO, 2013

Sezione e divisione	Liberi professionisti "in senso stretto"	Liberi professionisti con regime di vantaggio	Liberi professionisti "in senso allargato"
J - SERVIZI DI INFORMAZIONE E COMUNICAZIONE	287	80	360
58 - Attività editoriali	2	0	0
59 - Attività di produzione cinematografica, di video e di programmi televisivi, di registrazioni musicali e sonore	10	0	10
60 - Attività di programmazione e trasmissione	2	0	0
61 - Telecomunicazioni	0	0	0
62 - Produzione di software, consulenza informatica e attività connesse	242	60	300
63 - Attività dei servizi d'informazione e altri servizi informatici	31	10	40
K - ATTIVITÀ FINANZIARIE E ASSICURATIVE	39	0	40
64 - Attività di servizi finanziari (escluse le assicurazioni e i fondi pensione)	1	0	0
65 - Assicurazioni, riassicurazioni e fondi pensione (escluse le assicurazioni sociali obbligatorie)	0	0	0
66 - Attività ausiliarie dei servizi finanziari e delle attività assicurative	38	0	40
L - ATTIVITÀ IMMOBILIARI	110	10	120
68 - Attività immobiliari	110	10	120
M - ATTIVITÀ PROFESSIONALI, SCIENTIFICHE E TECNICHE	6.425	1.170	7.600
69 - Attività legali e contabilità	2.221	280	2.510
70 - Attività di direzione aziendale e di consulenza gestionale	311	110	420
71 - Attività degli studi di architettura e d'ingegneria-collaudi ed analisi tecniche	2.365	320	2.680
72 - Ricerca scientifica e sviluppo	61	10	70
73 - Pubblicità e ricerche di mercato	31	10	40
74 - Altre attività professionali, scientifiche e tecniche	1.339	410	1.750
75 - Servizi veterinari	97	20	120
N - NOLEGGIO, AGENZIE DI VIAGGIO, SERVIZI DI SUPPORTO ALLE IMPRESE	132	30	160
77 - Attività di noleggio e leasing operativo	1	0	0
78 - Attività di ricerca, selezione, fornitura di personale	2	0	0
79 - Attività dei servizi delle agenzie di viaggio, dei tour operator e servizi di prenotazione e attività connesse	23	10	30
80 - Servizi di vigilanza e investigazione	0	0	0
81 - Attività di servizi per edifici e paesaggio	0	0	0
82 - Attività di supporto per le funzioni d'ufficio e altri servizi di supporto alle imprese	106	20	130
P - ISTRUZIONE	137	90	220
85 - Istruzione	137	90	220
Q - SANITA' E ASSISTENZA SOCIALE	2.500	510	3.010
86 - Assistenza sanitaria	2.470	470	2.940
87 - Servizi di assistenza sociale residenziale	4	0	0
88 - Assistenza sociale non residenziale	26	30	60
R - ATTIVITÀ ARTISTICHE, SPORTIVE, DI INTRATTENIMENTO E DIVERTIMENTO	228	80	340
90 - Attività creative, artistiche e di intrattenimento	161	60	250
91 - Attività di biblioteche, archivi, musei ed altre attività culturali	0	0	0
92 - Attività riguardanti le lotterie, le scommesse, le case da gioco	1	0	0
93 - Attività sportive, di intrattenimento e di divertimento	66	20	90
S - ALTRE ATTIVITÀ DI SERVIZI	79	40	110
94 - Attività di organizzazioni associative	1	0	0
95 - Riparazione di computer e di beni per uso personale e per la casa	0	0	0
96 - Altre attività di servizi per la persona	78	40	110

N.B. i dati relativi ai contribuenti con regime di vantaggio e al totale sono stimati e pertanto arrotondati alla decina.

Fonte: ns. stima su dati MEF – Dipartimento delle Finanze